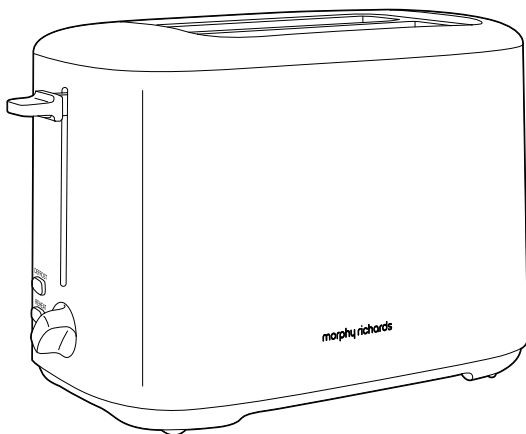

morphy richards®

Equip



Φρυγανιέρα Equip 2

Παρακαλούμε διαβάστε και φυλάξτε τις οδηγίες χρήσης

GR

UK
CA

CE

2year
guarantee
2 ans de garantie / 2 años de garantía

www.morphyrichards.com

Η χρήση οποιασδήποτε ηλεκτρικής συσκευής επιβάλλει την τήρηση των παρακάτω απλών κανόνων ασφαλείας. Παρακαλούμε διαβάστε τις παρούσες οδηγίες προσεκτικά, πριν χρησιμοποιήσετε το προϊόν.

- **ΠΡΟΕΙΔΟΠΟΙΗΣΗ: Αποσυνδέστε την συσκευή από την πρίζα, πριν την εκτέλεση τυχόν προγραμματισμένης συντήρησης.**
- **ΠΡΟΕΙΔΟΠΟΙΗΣΗ: Τυχόν λανθασμένη χρήση της συσκευής ενδέχεται να προκαλέσει τραυματισμό.**
- Η συσκευή ενδείκνυται για χρήση από παιδιά ηλικίας 8 ετών και άνω, καθώς και από άτομα με μειωμένες σωματικές, αισθητηριακές ή διανοητικές ικανότητες, ή από άτομα με έλλειψη εμπειρίας και γνώσης, εφόσον επιβλέπονται ή έχουν εκπαιδευτεί στην ασφαλή χρήση της συσκευής και κατανοούν τους εμπλεκόμενους κινδύνους.
- Τα παιδιά δεν πρέπει να παίζουν με την συσκευή.
- Ο καθαρισμός και η συντήρηση δεν πρέπει να γίνονται από παιδιά εκτός αν είναι μεγαλύτερα των 8 ετών και μόνο υπό επίβλεψη.
- Κρατήστε την συσκευή και το καλώδιό της μακριά από παιδιά μικρότερα των 8 ετών.
- Αν το καλώδιο τροφοδοσίας έχει υποστεί ζημιά, πρέπει να αντικατασταθεί από τον κατασκευαστή, τον αντιπρόσωπό του ή από εξίσου ειδικευμένα άτομα, προς αποφυγή κινδύνου.
- Το ψωμί ενδέχεται να καεί, οπότε μην χρησιμοποιείτε την συσκευή κοντά σε ή κάτω από εύφλεκτα υλικά, όπως κουρτίνες.
- Η συσκευή δεν προορίζεται για λειτουργία με εξωτερικό χρονοδιακόπτη ή με ξεχωριστό σύστημα τηλεχειρισμού.
- Η συσκευή προορίζεται για οικιακή χρήση και για παρόμοιες εφαρμογές όπως: χρήση σε αγροικίες, χρήση από πελάτες ξενοδοχείων, χρήση σε μοτέλ καθώς και χρήση σε άλλα οικιστικά περιβάλλοντα τύπου πανσιόν (για ύπνο και πρωινό).
- Δεν είναι κατάλληλη για χώρους κουζίνας προσωπικού σε καταστήματα, γραφεία και άλλα εργασιακά περιβάλλοντα.

Η χρήση οποιασδήποτε ηλεκτρικής συσκευής απαιτεί την τήρηση των παρακάτω, απλών κανόνων ασφαλείας.

ΠΡΟΕΙΔΟΠΟΙΗΣΗ: Κίνδυνος τραυματισμού!

ΣΗΜΑΝΤΙΚΟ: Κίνδυνος βλάβης της συσκευής!

Επιπλέον, παρέχουμε τις ακόλουθες συμβουλές ασφαλείας.

Καλώδιο τροφοδοσίας

- Μην επιτρέπετε στο καλώδιο τροφοδοσίας να διέρχεται πάνω από ηλεκτρική κουζίνα ή άλλο θερμό σημείο, το οποίο ενδέχεται να προκαλέσει ζημιά στο καλώδιο.

Άλλες συστάσεις ασφάλειας

- Χρησιμοποιείτε αποκλειστικά για την προοριζόμενη χρήση.

Προσωπική ασφάλεια

- Να παρακολουθείτε την συσκευή σας κατά την χρήση.
- **ΠΡΟΕΙΔΟΠΟΙΗΣΗ: Κατά την διάρκεια της χρήσης ή μετά τη χρήση, μην ακουμπάτε το επάνω μέρος της συσκευής ή άλλα καυτά μέρη της συσκευής. Χρησιμοποιείτε τις λαβές ή τους διακόπτες.**
- **ΠΡΟΕΙΔΟΠΟΙΗΣΗ: Μην τυλίγετε το καλώδιο γύρω από το κυρίως σώμα της συσκευής κατά την διάρκεια της χρήσης ή μετά την χρήση.**
- **ΠΡΟΕΙΔΟΠΟΙΗΣΗ: Μην χρησιμοποιείτε την συσκευή κάτω από ντουλάπια.**
- **ΠΡΟΕΙΔΟΠΟΙΗΣΗ: Μην τοποθετείτε στην φρυγανιέρα υπερμεγέθη τρόφιμα, συσκευασίες αλουμινίου ή μεταλλικά εργαλεία κουζίνας.**
- **ΠΡΟΕΙΔΟΠΟΙΗΣΗ: Μην επιχειρήσετε να απεγκλωβίσετε το φαγητό όσο η συσκευή είναι συνδεδεμένη στο ρεύμα και μην εισάγετε ποτέ σκεύη μαγειρικής μέσα στις υποδοχές .**
- **ΣΗΜΑΝΤΙΚΟ: Μην τοποθετείτε ψωμί ή άλλα αντικείμενα πάνω από τις υποδοχές, καθώς αυτό ενδέχεται να προξενήσει βλάβη στην συσκευή και να προκαλέσει κίνδυνο πυρκαγιάς.**

Προφυλάξεις

- Μην χρησιμοποιείτε ποτέ την συσκευή όταν είναι άδεια (όταν δεν υπάρχει ψωμί μέσα στη συσκευή), παρά μόνο κατά την πρώτη χρήση.
- Μην χρησιμοποιείτε πολύ λεπτές ή σπασμένες φέτες ψωμιού.
- Μην εισάγετε άλλα τρόφιμα τα οποία ενδέχεται να στάξουν κατά την διαδικασία του ψήσιματος. Εκτός του ότι δυσκολεύουν τη διαδικασία καθαρισμού, ενδέχεται να προκαλέσουν πυρκαγιά.
- Καθαρίζετε τον δίσκο των ψίχουλων τακτικά: τα ψίχουλα ενδέχεται να καπνίσουν ή να καούν.
- Μην εισάγετε στην συσκευή τρόφιμα που δεν χωράνε στις υποδοχές (ασκώντας πίεση).
- Μην εισάγετε στο εσωτερικό της φρυγανιέρα πιρούνια ή άλλα αιχμηρά αντικείμενα για να αφαιρέσετε το ψωμί. Εκτός του ότι ενδέχεται να προκαλέσουν βλάβες στην φρυγανιέρα, υπάρχει μεγάλος κίνδυνος ηλεκτροπληξίας.
- Αν οι φρυγανισμένες φέτες παγιδευτούν στην φρυγανιέρα και δε βγαίνουν, αποσυνδέστε την ρίζα από το ρεύμα, περιμένετε μέχρι να κρυώσει η φρυγανιέρα και ώσπου να είναι ασφαλές να την αγγίξετε, και μετά αναποδογυρίστε την και ανακινήστε την ελαφρά.

GR

Προ-απαιτούμενα ηλεκτρισμού

Αν η ασφάλεια του βύσματος τροφοδοσίας χρειαστεί αντικατάσταση, αντικαταστήστε την με ασφάλεια ίδων τεχνικών χαρακτηριστικών με την αρχική.

ΠΡΟΕΙΔΟΠΟΙΗΣΗ: Η συσκευή θα πρέπει να είναι γειωμένη.

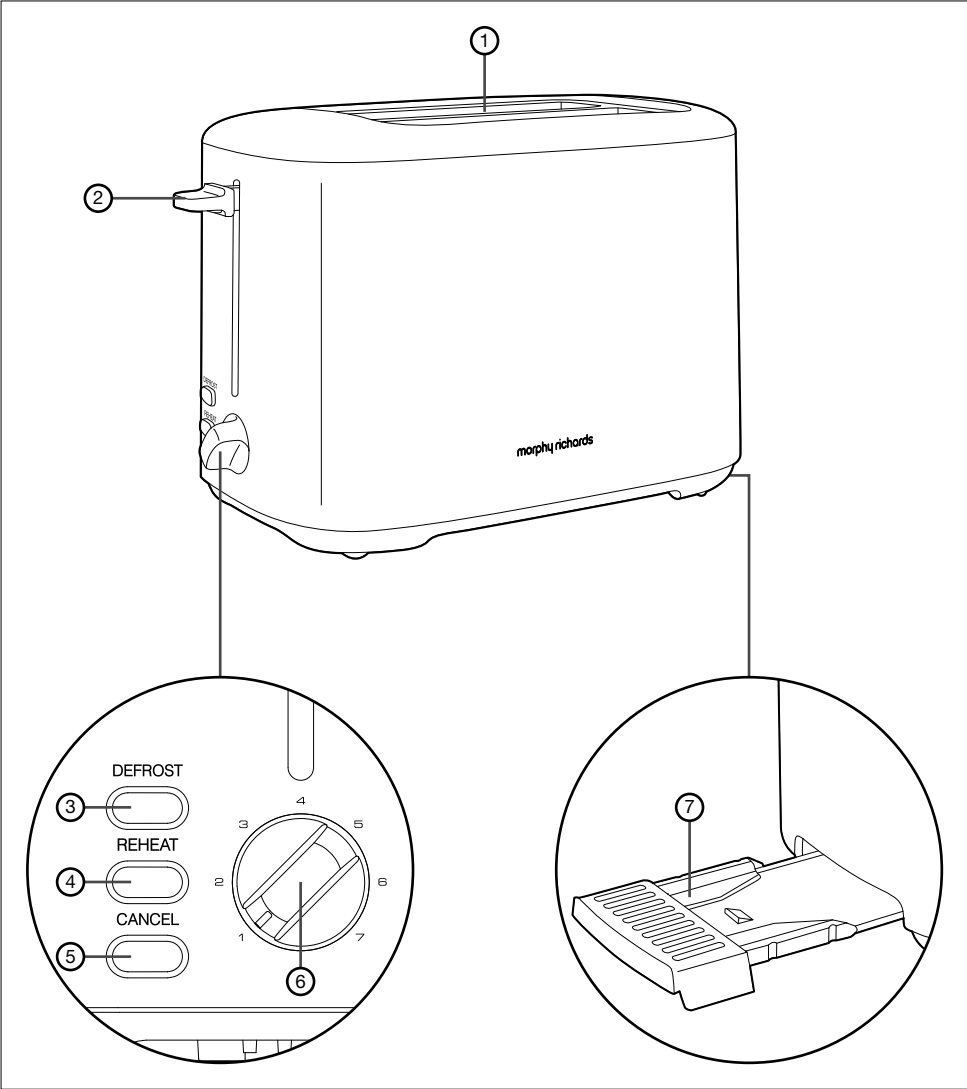


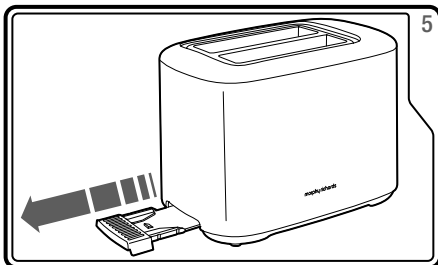
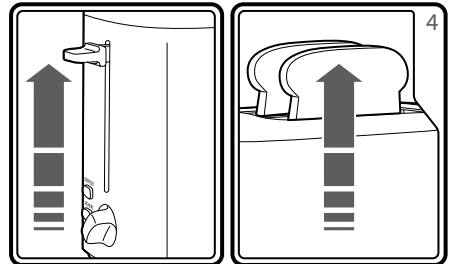
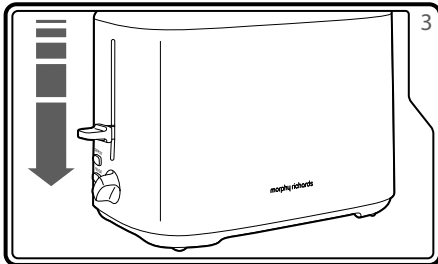
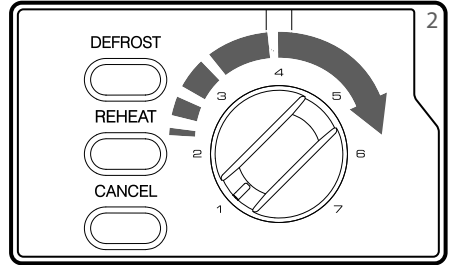
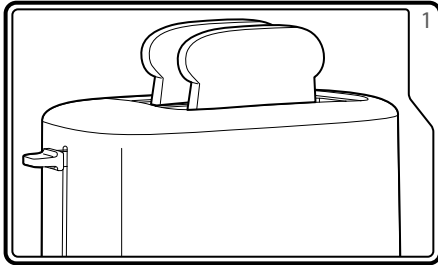
ΠΑΡΑΚΑΛΟΥΜΕ ΝΑ ΠΡΟΣΕΧΕΤΕ ΤΙΣ ΚΑΥΤΕΣ ΕΠΙΦΑΝΕΙΕΣ ΠΡΟΣΕΚΤΙΚΗ ΧΡΗΣΗ

ΠΡΟΣΟΧΗ! ΚΑΥΤΗ ΕΠΙΦΑΝΕΙΑ

Αντιμετώπιση εγκαυμάτων

- Αφήστε να τρέξει αμέσως κρύο νερό πάνω από την πληγείσα περιοχή.
- Μην χάνετε χρόνο προσπάθοντας να βγάλετε τα ρούχα σας.
- Αναζητήστε γρήγορα ιατρική συμβουλή.





Χαρακτηριστικά

- (1) Υποδοχές Ψωμιού
- (2) Λεβιές Μετακίνησης Ψωμιού
- (3) Κουμπί Απόψυξης
- (4) Κουμπί Αναθέρμανσης
- (5) Κουμπί Ακύρωσης
- (6) Ρύθμιση Ροδίσματος
- (7) Ταψί ψίχουλων (πίσω μέρος)

Πριν από την πρώτη χρήση

- Πριν χρησιμοποιήσετε την συσκευή σας για πρώτη φορά, λειτουργήστε την φρυγανιέρα χωρίς ψωμί.
- Όπως και με κάθε άλλο νέο ηλεκτρικό θερμαντικό στοιχείο, η φρυγανιέρα σας θα εκπέμψει μια μυρωδιά «καινούργιου», όταν τεθεί σε λειτουργία για πρώτη φορά. Αυτό είναι απολύτως φυσιολογικό και δεν αποτελεί λόγο ανησυχίας.

Χρησιμοποιώντας την φρυγανιέρα σας

- 1** Τοποθετήστε τις φέτες ψωμιού στις Υποδοχές Ψωμιού (1).
- 2** Ορίστε την Ρύθμιση Ροδίσματος (6) στο επιθυμητό επίπεδο.
- 3** Πατήστε τον Λεβιέ Μετακίνησης Ψωμιού (2). Η φρυγανιέρα θα αρχίσει να ψήνει το ψωμί.
- 4** Μόλις ολοκληρωθεί η διαδικασία, ο Λεβιές Μετακίνησης Ψωμιού θα ανασηκωθεί αυτόματα και θα σηκώσει το ψωμί από την φρυγανιέρα.

Επιπλέον χαρακτηριστικά

Κουμπί Ακύρωσης

Αν θελήσετε να διακόψετε την διαδικασία ψήσματος, πατήστε το Κουμπί Ακύρωσης (5).

Κουμπί Αναθέρμανσης

Αν το ψωμί σας έχει «πεταχτεί» και έχει κρυσώσει, η φρυγανιέρα προσφέρει λειτουργία αναθέρμανσης. Για να την χρησιμοποιήσετε, πατήστε τον Λεβιέ Μετακίνησης Ψωμιού (2), και πιέστε το Κουμπί Αναθέρμανσης (4) αμέσως. Το κουμπί θα φωτιστεί και η φρυγανιέρα θα λειτουργήσει για σύντομο χρονικό διάστημα αναθερμαίνοντας το ψωμί.

Κουμπί Απόψυξης

Για να φρυγανίσετε κατεψυγμένο ψωμί, μην ορίσετε τον διακόπτη Ρύθμισης Ροδίσματος (6) στην κανονική ρύθμιση. Τοποθετήστε το κατεψυγμένο ψωμί στις Υποδοχές Ψωμιού (1), πατήστε τον Λεβιέ Μετακίνησης Ψωμιού (2), και πιέστε το Κουμπί Απόψυξης (3). Το κουμπί θα φωτιστεί και η φρυγανιέρα θα λειτουργήσει για μεγαλύτερο χρονικό διάστημα ξεπαγώνοντας και φρυγανίζοντας το ψωμί.

Αφαίρεση του Δίσκου Ψίχουλων Ξ

ΠΡΟΕΙΔΟΠΟΙΗΣΗ: Τα ψίχουλα θα συσσωρευτούν στον Δίσκο Ψίχουλων (7) και ενδέχεται να πάρουν φωτιά, αν δεν αδειάζονται τακτικά.

1. Αφού η συσκευή κρυσώσει πλήρως, χτυπήστε τα πλαινά της θήκης απαλά προκειμένου να απομακρύνετε ψίχουλα τα οποία να έχουν ενδεχομένως παγιδευτεί στις Υποδοχές Ψωμιού (1).
2. Πατήστε το Ταψί Ψίχουλων για να το ξεκλειδώσετε και να το αφαιρέσετε από την φρυγανιέρα.
3. Αδειάστε το Ταψί Ψίχουλων, αντικαταστήστε το και πιέστε το, προκειμένου να κλειδώσει πίσω στην θέση του.

Ποτέ μην χειρίζεστε την συσκευή χωρίς να έχετε τοποθετήσει τον Δίσκο Ψίχουλων.

Υποδείξεις και Συμβουλές

- Για ομοιόμορφο ροδίσμα, συνιστούμε να περιμένετε τουλάχιστον 30 δευτερόλεπτα μεταξύ φρυγανισμάτων, ώστε να μπορεί να επανεκκινηθεί ο έλεγχος αυτόματα.
- **Εάν φρυγανίζετε μόνο μια φέτα, ενδεχομένως να χρειαστεί να ρυθμίσετε τον διακόπτη Ρύθμισης Ροδίσματος (3) σε ελάχιστα χαμηλότερη θερμοκρασία.** Θα παρατηρήσετε μια ανομοιομορφία μεταξύ των δύο πλευρών φέτας ψωμιού. Η πλευρά η οποία βρίσκεται στο εξωτερικό τοίχωμα της Υποδοχής Ψωμιού (1), θα είναι πιο σκούρα από την πλευρά που βρίσκεται στο εσωτερικό τοίχωμα της υποδοχής ψωμιού.
- Όταν ψήνετε 2 φέτες, συνιστάται να έχουν το ίδιο μέγεθος και το ίδιο επίπεδο φρεσκάδας.
- Το μαγαζιάτικο ψωμί φρυγανίζεται γρηγορότερα από το φρέσκο. Επομένως, ο διακόπτης Ρύθμισης Ροδίσματος θα πρέπει να ορίζεται σε χαμηλότερη ρύθμιση απ' ό,τι συνήθως.
- Μπορούν να χρησιμοποιηθούν όλα τα είδη ψωμιού, καθώς και κέικ, μικρά αρτοσκευάσματα κλπ. Ωστόσο, οι φέτες θα πρέπει να είναι αρκετά λεπτές, ώστε να μην καούν ή εγκλωβιστούν στις Υποδοχές Ψωμιού (1).
- Σε περίπτωση που το ψωμί εγκλωβιστεί στη φρυγανιέρα, αποσυνδέστε την συσκευή από την πρίζα, αφήστε την να κρυσώσει και κατόπιν αφαιρέστε το ψωμί.
- Αφήστε την φρυγανιέρα να κρυσώσει πλήρως, πριν την βάλετε στη θέση της.
- Αν οι φρυγανισμένες φέτες παγιδευτούν στην φρυγανιέρα και δε βγαίνουν, αποσυνδέστε την πρίζα από το ρεύμα, περιμένετε ώσπου να κρυσώσει η φρυγανιέρα και είναι ασφαλές να την αγγίξετε, και μετά αναποδογυρίστε την και ανακινήστε την ελαφρά.

Φροντίδα και καθαρισμός

- Πριν από τον καθαρισμό, αποσυνδέστε την φρυγανιέρα από την πρίζα, και αφήστε την να κρυώσει.
- Το εξωτερικό μέρος της συσκευής πρέπει να καθαρίζεται με ένα μαλακό πανί. Μην χρησιμοποιείτε λειαντικά απορρυπαντικά, τα οποία ενδέχεται να καταστρέψουν την επιφάνεια.
- **ΜΗΝ ΒΥΘΙΖΕΤΕ ΤΗ ΣΥΣΚΕΥΗ ΣΕ ΝΕΡΟ.**
- Μετά από κάθε χρήση, αποσυνδέστε το καλώδιο από την πρίζα και αδειάστε τον δίσκο ψιχουλών που βρίσκεται κάτω από την συσκευή.

ΜΗΝ ΑΓΓΙΖΕΤΕ ΚΑΝΕΝΑ ΜΕΡΟΣ ΤΗΣ ΦΡΥΓΑΝΙΕΡΑΣ ΜΕ ΔΙΧΗΜΡΑ Ή ΜΕΤΑΛΛΙΚΑ ΚΟΥΖΙΝΙΚΑ ΣΚΕΥΗ, ΚΑΙ ΕΙΔΙΚΑ ΩΣΟΝ ΑΦΟΡΑ ΤΟ ΕΣΩΤΕΡΙΚΟ ΤΜΗΜΑ ΤΩΝ ΥΠΟΔΟΧΩΝ ΤΩΝ ΦΩΜΙΟΥ, ΚΙΝΔΥΝΟΣ ΗΛΕΚΤΡΟΠΛΗΞΙΑΣ ΚΑΙ ΒΛΑΒΗΣ ΣΤΗ ΦΡΥΓΑΝΙΕΡΑ.

Επικοινωνήστε μαζί μας

Γραμμή Βοήθειας

Εάν προκύψει οποιοδήποτε πρόβλημα με την συσκευή σας, παρακαλούμε τηλεφωνήστε στην Γραμμή Βοήθειας. Κατά πάσα πιθανότητα, η παροχή βοήθειας εκ μέρους μας θα είναι πιο αποτελεσματική σε σχέση με αυτή που θα σας παρείχε το κατάστημα από το οποίο αγοράσατε την συσκευή.

Παρακαλούμε, όταν μας τηλεφωνήσετε, να έχετε διαθέσιμα το όνομα του προϊόντος, τον αριθμό μοντέλου και τον σειριακό αριθμό, προκειμένου να μας βοηθήσετε να διαχειριστούμε το αίτημα σας ταχύτερα.

Μιλήστε Μαζί μας

Αν έχετε ερωτήσεις ή σχόλια, ή επιθυμείτε να λάβετε υπέροχες συμβουλές ή ιδέες συνταγών για να αξιοποιήσετε τα προϊόντα σας στο έπακρο, συνδεθείτε μαζί μας διαδικτυακά:

Ιστολόγιο: www.morphyrichards.co.uk/blog
Facebook: www.facebook.com/morphyrichardsuk
Twitter: @loveyourmorphy
Ιστοσελίδα: www.morphyrichards.com

Η ΔΙΕΘΝΗΣ διετής εγγύηση

Η συσκευή αυτή καλύπτεται από διετή εγγύηση επιδιόρθωσης ή αντικατάστασης.

Πρέπει να φυλάξετε την απόδειξη λιανικής πώλησης ως απόδειξη αγοράς. Συρράψτε την απόδειξη στο οπισθόφυλλο του παρόντος εγχειριδίου για μελλοντική αναφορά.

Σε περίπτωση βλάβης του προϊόντος, πρέπει να παρέχετε τις παρακάτω πληροφορίες. Οι αριθμοί αυτοί αναγράφονται στη βάση του προϊόντος.

Αριθμός μοντέλου
Αριθμός σειράς

Όλα τα προϊόντα Morphy Richards υποβάλλονται μεμονωμένα σε ελέγχους πριν από την παράδοσή τους από το εργοστάσιο. Εάν μια συσκευή αποδειχτεί ελαττωματική εντός 28 ημερών από την αγορά, θα πρέπει να επιστραφεί στο κατάστημα πώλησης για αντικατάσταση.

Εάν η βλάβη εμφανιστεί ύστερα από 28 ημέρες και εντός 24 μηνών από την αρχική αγορά, θα πρέπει να επικοινωνήσετε με τον τοπικό αντιπρόσωπο αναφέροντας τον αριθμό μοντέλου και τον αριθμό σειράς που αναγράφονται στο προϊόν ή να στείλετε μια επιστολή στον τοπικό αντιπρόσωπο στις διευθύνσεις που αναφέρονται.

Θα σας ζητηθεί να επιστρέψετε το προϊόν (σε ασφαλής και κατάλληλη συσκευασία) μαζί με αντίγραφο της απόδειξης αγοράς στην παρακάτω διεύθυνση.

Εφόσον δεν συντρέχει λόγος εξαιρέσης, όπως ορίζεται παρακάτω (1-9), η ελαττωματική συσκευή στη συνέχεια επισκευάζεται ή αντικαθίσταται και αποστέλλεται συνήθως εντός 7 εργάσιμων ημερών από την παραλαβή.

Αν για οποιονδήποτε λόγο το προϊόν αντικατασταθεί κατά τη διάρκεια της διετούς εγγύησης, η περίοδος εγγύησης του καινούριου προϊόντος υπολογίζεται από την ημερομηνία της αρχικής αγοράς. Συνεπώς, είναι σημαντικό να φυλάξετε την αρχική απόδειξη ή τιμολόγιο, για να δηλώσετε την ημερομηνία της αρχικής αγοράς.

Για να πληρούνται οι προϋποθέσεις διετούς εγγύησης, η συσκευή θα πρέπει να έχει χρησιμοποιηθεί σύμφωνα με τις οδηγίες του κατασκευαστή. Για παράδειγμα, θα πρέπει να εκτελείται αφαλάτωση της συσκευής και τα φίλτρα να διατηρούνται καθαρά σύμφωνα με τις οδηγίες που παρέχονται.

Ο τοπικός διανομέας δεν φέρει καμία ευθύνη όσον αφορά στην αντικατάσταση ή την επισκευή των προϊόντων στο πλαίσιο της εγγύησης εάν:

- 1 Η βλάβη έχει προκληθεί ή οφείλεται σε ακούσια χρήση, κακή χρήση, αμέλεια ή χρήση αντίθετη προς τις συστάσεις του κατασκευαστή ή εάν η βλάβη έχει προκληθεί από υπέρταση ή κατά τη διάρκεια μεταφοράς.
- 2 Η συσκευή έχει χρησιμοποιηθεί σε παροχή τάσης διαφορετική από αυτήν που αναγράφεται στα προϊόντα.
- 3 Έχουν εκτελεστεί επισκευές από άλλα άτομα, πέρα από το προσωπικό συντήρησης που διαθέτουμε (ή τον εξουσιοδοτημένο αντιπρόσωπο).
- 4 Η συσκευή έχει χρησιμοποιηθεί για ενοικίαση ή μη οικιακή χρήση.
- 5 Η συσκευή αγοράστηκε μεταχειρισμένη.
- 6 Ο τοπικός διανομέας δεν είναι υπεύθυνος για την εκτέλεση εργασιών συντήρησης στο πλαίσιο της εγγύησης.
- 7 Από την εγγύηση εξαιρούνται αναλώσιμα είδη, όπως σακούλες, φίλτρα και γυάλινες καράφες.
- 8 Οι μπαταρίες και τυχόν ζημιές από διαρροή δεν καλύπτονται από την εγγύηση.
- 9 Τα φίλτρα δεν καθαρίστηκαν και αντικαταστάθηκαν σύμφωνα με τις οδηγίες.

Η παρούσα εγγύηση δεν παραχωρεί άλλα δικαιώματα εκτός από αυτά που αναφέρονται ρητά παραπάνω και δεν καλύπτει τυχόν αξιώσεις για επακόλουθη απώλεια ή ζημία. Η εγγύηση παρέχεται ως πρόσθετη παροχή και δεν επηρεάζει τα νομοθετικά κατοχυρωμένα δικαιώματά σας ως καταναλωτές

- Ⓜ Τα προϊόντα Morphy Richards προορίζονται αποκλειστικά για οικιακή χρήση. Δείτε περιορισμούς χρήσης κάτω από την κεφαλίδα Τοποθέτηση στις Σημαντικές οδηγίες ασφαλείας.
Η Morphy Richards ακολουθεί πολιτική συνεχούς βελτίωσης της ποιότητας των προϊόντων και του σχεδιασμού. Ως εκ τούτου, η εταιρεία διατηρεί το δικαίωμα τροποποίησης των προδιαγραφών των μοντέλων της ανά πάσα στιγμή.
Δεν εντοπίστηκε ιός στο παρόν εισερχόμενο μήνυμα.

Service Center:

Thetaco Traders,
Aradhīrou Industrial Area,
Larnaka, Cyprus
T : 24-532220 or 24-531720
F : 24-532221



- Ⓜ Για ηλεκτρικά προϊόντα τα οποία διατίθενται εντός της Ευρωπαϊκής Κοινότητας.
Τα ηλεκτρικά προϊόντα, όταν λήξει η διάρκεια ζωής τους, δεν πρέπει να απορρίπτονται στα οικιακά απορρίβματα.
Ανακυκλώστε τα προϊόντα, εφόσον υπάρχουν οι κατάλληλες εγκαταστάσεις.
Επικοινωνήστε με τις τοπικές αρχές ή το κατάστημα λιανικής πώλησης σχετικά με τις διαδικασίες ανακύκλωσης στη χώρα σας.

morphyrichards®

TT222067MGR Rev 1 09/21

www.morphyrichards.com